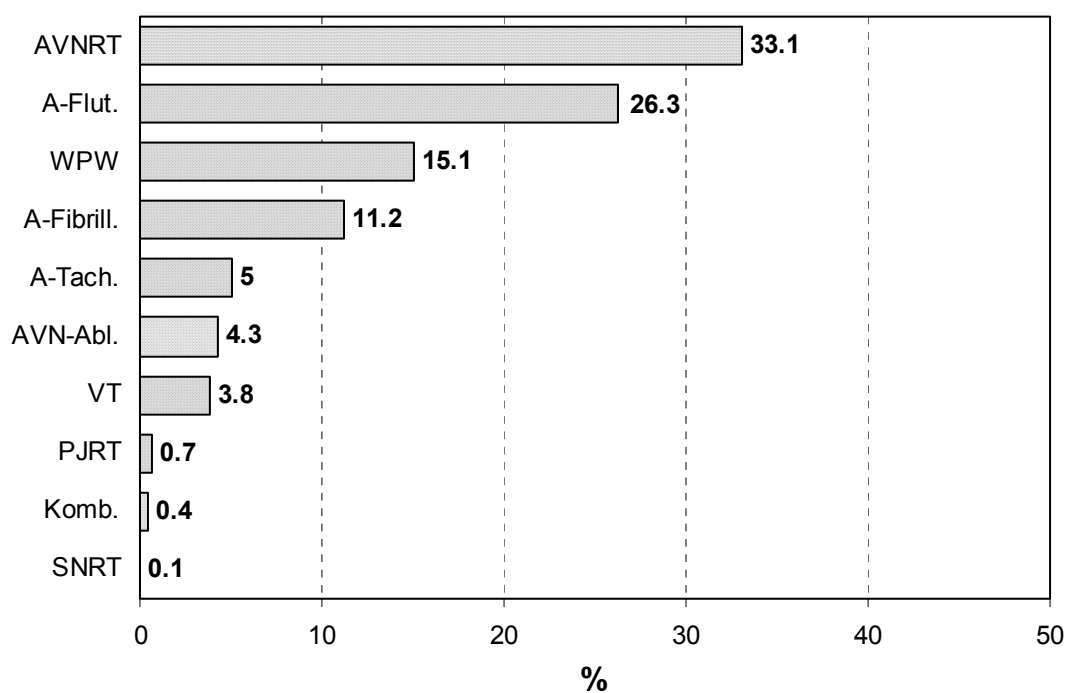


## KATHETERABLATIONEN 2003

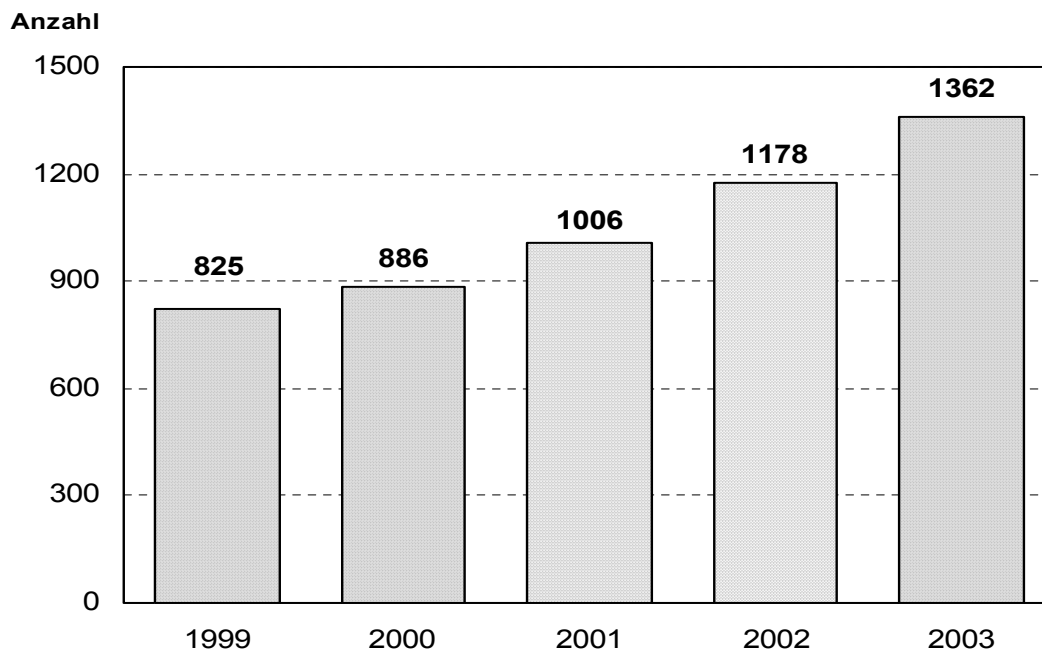
Anzahl Zentren: 11  
In der Statistik erfasst: 11

Anzahl Katheterablationen: 1362

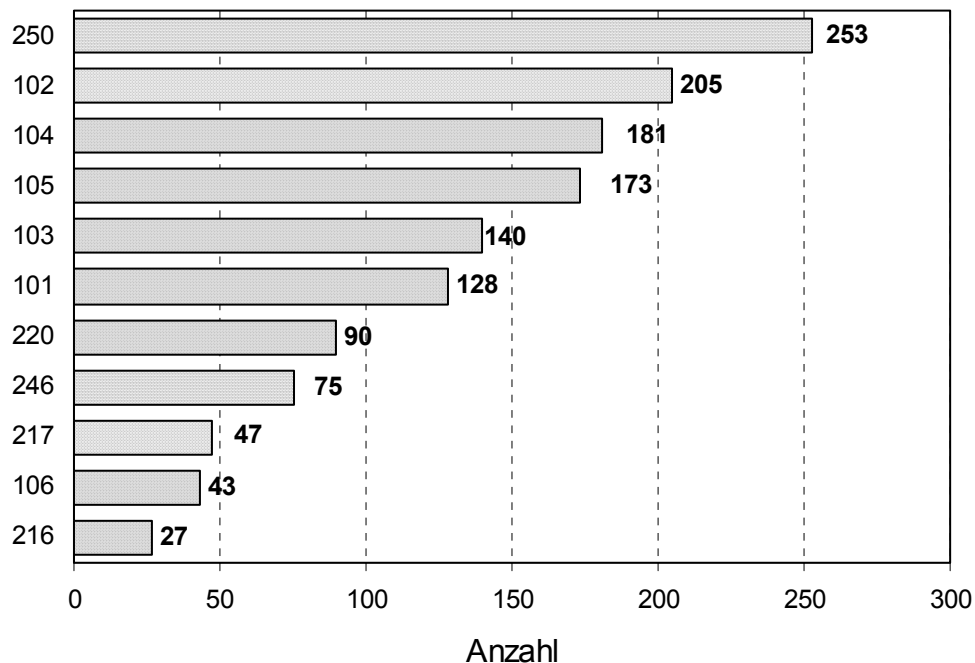
### Arrhythmiediagnose bei den Ablationen



### Katheterablationen seit 1999



### Katheterablationen in den einzelnen Zentren



Nr.	Klinik	Tot.Abl.	WPW	AVNRT	PJRT	AVN-Abl.	A-Flut.	A-Fibrill.	A-Tach.	SNRT	VT	Komb.
101	KS-Basel	128	25	51		12	18	2	6		9	5
102	Inselspital Bern	205	27	48		10	79	17	6		18	
103	KS-Genf	140	7	7			45	71	3		7	
104	CHUV Lausanne	181	28	50		12	56	27	2		6	
105	USZ	173	36	70	3	7	38	10	8		1	
106	Kinderspital Zürich	43	23	12			1		7			
216	Cardiocentro Lugano	27	1	11			6	7		1	1	
217	KS-Luzern	47	6	17	2	2	15	2	2		1	
220	Hop. de la Tour	90	10	29	2	7	22	11	6		3	
246	Klinik Im Schachen	75	6	35		1	21		9		3	
250	Klinik im Park, Zürich	253	37	121	2	7	57	6	20		3	
	<b>Total</b>	<b>1362</b>	<b>206</b>	<b>451</b>	<b>9</b>	<b>58</b>	<b>358</b>	<b>153</b>	<b>69</b>	<b>1</b>	<b>52</b>	<b>5</b>